التشخيص المالي لبلدية البقالطة 2014-2019

تحليل الموارد

الهيكلة العامة للموارد والنفقات 2014-2018

	2014		2015		2016			2017			2018			2019		
مالية عامة	تقديرات	إنجازات	نسبة التحقق	تقديرات	إنجازات	نسبة التحقق	تقديرات	إنجازات	نسبة التحقق	تقديرات	إنجازات	نسبة التحقق	تقديرات	إنجازات	نسبة التحقق
العنـوان الأوّل: مـوارد العنـوان الأوّل	1 508 000	1 353 584	89,76%	1 680 000	1 628 068	96,91%	1 918 000	1 504 598	78%	1 890 000	1 467 360	78%	2 060 905	1 737 206	84%	2 216 500	1 992 768	90%
العنـوان الثـانـي: مـوارد العنـوان الثـانـي	1 380 793	981 928	71,11%	1 424 033	828 664	58,19%	1 187 753	790 593	67%	620 408	620 408	100%	377 927	247 927	66%	575 415	242 001	42%
العنوان الأول : نفقـات العنـوان الأوّل	1 283 843	1 092 075	85,06%	1 462 000	1 253 631	85,75%	1 679 300	1 306 948	78%	1 688 000	1 421 609	84%	1 688 000	1 421 609	84%	#N/A	#N/A	#N/A
العنوان الثاني : نفقات العنوان الثاني	1 540 365	992 912	64,46%	1 322 235	875 685	66,23%	453 437	174 578	39%	453 437	555 376	122%	453 437	555 376	122%	#N/A	#N/A	#N/A

84,2933566

هيكلة موارد العنوان الأول (المبالغ)

	2014	2015	2016	2017	2018	2019
الجـزء الأوّل: المداخيـل الجبـائيـة الإعتيـاديـة	811 817,318	914 937,976	764 274,000	953 217,950	1 114 674,000	1 147 252,000
الصنـف الخامـس: مداخيل أمـلاك البلديـة الإعتيـاديـة	43 738,670	59 790,570	43 927,000	65 649,119	93 110,000	77 166,000
الصنـف السـادس: المداخيـل الماليـة الإعتيـاديـة	498 028,052	653 339,950	696 397,000	448 493,083	529 422,000	768 350,000

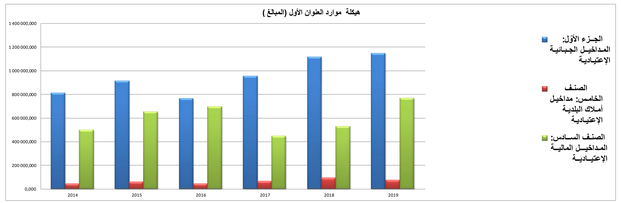

هيكلة موارد العنوان الأول(النسب)

	2014	2015	2016	2017	2018	2019
الجـزء الأوّل: المداخيـل الجبـائيـة الإعتيـاديـة	موارد جبائية	60%	51%	65%	64%	83%
الصنـف الخامـس: مداخيل أمـلاك البلديـة الإعتيـاديـة	موارد غير جبائية	8%	6%	13%	15%	63%
الصنـف السـادس: المداخيـل الماليـة الإعتيـاديـة	مساهمات الدولة	92%	94%	87%	85%	108%

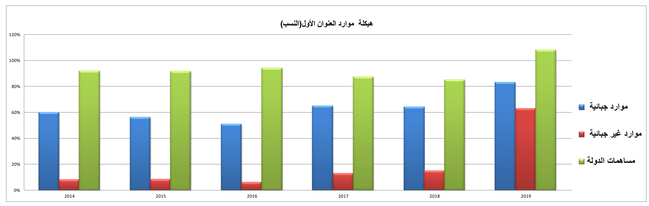

تطور هيكلة موارد العنوان الأول

		2015	2016	2017	2018	2019
الجـزء الأوّل: المداخيـل الجبـائيـة الإعتيـاديـة	موارد جبائية	13%	-16%	25%	17%	3%
الصنـف الخامـس: مداخيل أمـلاك البلديـة الإعتيـاديـة	موارد غير جبائية	37%	-27%	49%	42%	-17%
الصنـف السـادس: المداخيـل الماليـة الإعتيـاديـة	مساهمات الدولة	31%	7%	-36%	18%	45%

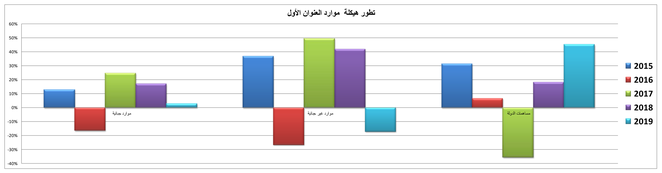

هيكلة الموارد الجبائية(المبالغ)

	2014	2015	2016	2017	2018	2019
المعلـوم على العقـارات المبنيـــة	45275,766	58550,414	54586,000	60105,142	73202,000	100286,000
المعلوم على الأراضي غير المبنيـــة	34488,907	48626,055	51986,000	46346,686	64457,000	75591,000
المعلوم على المؤسسات ذات الصبغة الصناعية أو التجارية أو المهنية	122915,096	7215,826	80692,000	268108,537	230011,000	235962,000
معلوم الاجازة الموظف على محلات بيع المشروبات	762,750	524,450	0,000	1376,380	937,000	347,000
لزمـة معلـوم الذبـــح	0,000	0,000	0,000	0,000	0,000	0,000
معلوم إشغال الطريق العام عند إقامة حضائر البناء	15497,440	19729,190	10974,000	9838,000	31625,000	25206,000
معلوم عن أشغـال تحت الطريق العام	336,819	351,600	216,000	350,388	105,000	393,000
معلـــوم الإشهـــار	280,000	400,000	1350,000	1106,000	1620,000	8455,000
معلوم التعريف بالإمضاء	7161,000	8748,000	11664,000	15003,500	13553,000	13044,000
معلوم الإشهاد بمطابقة النسخ للأصل	2773,500	3235,000	3538,000	3957,000	4897,000	4206,000
معاليم تسليم بطاقات الحالة المدنية	3005,500	3203,400	8644,000	11384,510	12262,000	12002,000
معاليم تسليم الشهادة والحجج الأخرى	0,000	0,000	639,000	6434,250	5396,000	6469,000
معلوم رخص إشغال الطريق العام لتعاطي بعض المهن	0,000	0,000	0,000	311,000	658,000	6311,000
معلوم رخص الحفلات المنظّمة بمناسبة الأفراح العائلية	1490,000	630,000	600,000	1305,000	3280,000	1720,000
معاليم رخص البناء	43163,057	33500,346	30594,000	40942,129	24675,000	17710,000
معاليم رخص نصب آلات توزيع الوقود في الطريق العام	30,000	0,000	0,000	0,000	0,000	0,000
معلوم رخص الدفن أو إخراج الجثث	0,000	0,000	0,000	0,000	0,000	0,000
معاليم الإيواء بمستودع الحجز	487,000	2461,000	5706,000	4488,200	2347,000	4900,000
المعلوم الإضافي على سعرالتيار الكهربائي	24635,000	50595,000	11218,000	40804,000	99018,000	31402,000
معاليم مقابل رفع الفضلات المتأتيـة من نشـاط المحلات التجاريـة أو الصناعية أوالمهنية	300,000	2793,000	3385,000	6074,100	7348,000	4316,000

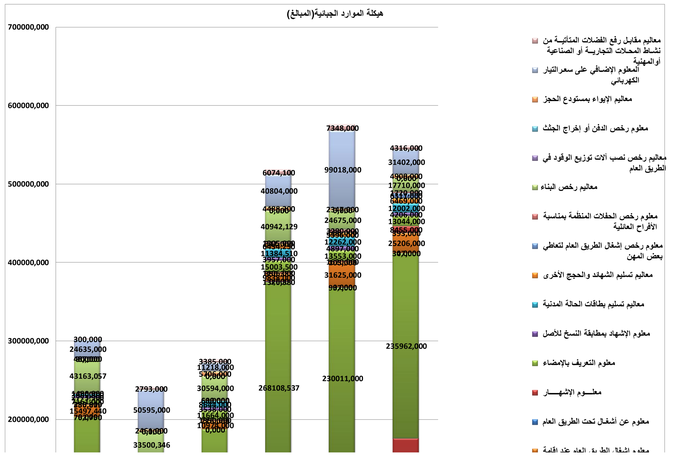

هيكلة الموارد الجبائية (النسب)

	2014	2015	2016	2017	2018	2019
المعلـوم على العقـارات المبنيـــة	57%	55%	51%	56%	53%	80%
المعلوم على الأراضي غير المبنيـــة	43%	45%	49%	44%	47%	94%
المعلوم على المؤسسات ذات الصبغة الصناعية أو التجارية أو المهنية	87%	4%	69%			94%
معلوم الاجازة الموظف على محلات بيع المشروبات	1%	0%	0%			17%
لزمـة معلـوم الذبـــح	0%	0%	0%	0%	0%	0%
معلوم إشغال الطريق العام عند إقامة حضائر البناء	55%	57%	46%	45%	73%	56%
معلوم عن أشغـال تحت الطريق العام	1%	1%	1%	2%	0%	3%
معلـــوم الإشهـــار	1%	1%	6%	5%	4%	85%
معلوم التعريف بالإمضاء	55%	58%	48%	41%	38%	87%
معلوم الإشهاد بمطابقة النسخ للأصل	21%	21%	14%	11%	14%	84%
معاليم تسليم بطاقات الحالة المدنية	23%	21%	35%	31%	34%	120%
معاليم تسليم الشهادة والحجج الأخرى	0%	0%	3%	17%	15%	81%
معلوم رخص إشغال الطريق العام لتعاطي بعض المهن	0%	0%	0%	1%	2%	631%
معلوم رخص الحفلات المنظّمة بمناسبة الأفراح العائلية	3%	2%	2%	3%	11%	34%
معاليم رخص البناء	97%	98%	98%	96%	86%	25%
معاليم رخص نصب آلات توزيع الوقود في الطريق العام	0%	0%	0%	0%	0%	0%
معلوم رخص الدفن أو إخراج الجثث	0%	0%	0%	0%	0%	0%
معاليم الإيواء بمستودع الحجز	1%	3%	7%	5%	2%	61%
المعلوم الإضافي على سعرالتيار الكهربائي	56%	68%	13%	44%	73%	45%
معاليم مقابل رفع الفضلات المتأتيـة من نشـاط المحلات التجاريـة أو الصناعية أوالمهنية	1%	4%	4%	7%	5%	48%

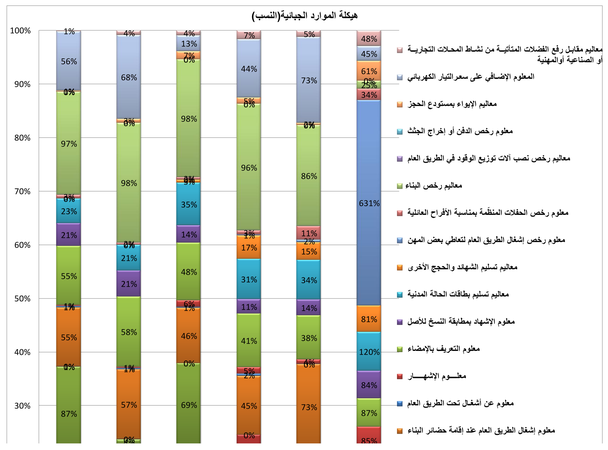

تطور هيكلة الموارد الجبائية

	2015	2016	2017	2018	2019
المعلـوم على العقـارات المبنيـــة	29%	-7%	10%	22%	37%
المعلوم على الأراضي غير المبنيـــة	41%	7%	-11%	39%	17%
المعلوم على المؤسسات ذات الصبغة الصناعية أو التجارية أو المهنية	-94%	1018%	232%	-14%	3%
معلوم الاجازة الموظف على محلات بيع المشروبات	-31%	-100%		-32%	-63%
لزمـة معلـوم الذبـــح					
معلوم إشغال الطريق العام عند إقامة حضائر البناء	27%	-44%	-10%	221%	-20%
معلوم عن أشغـال تحت الطريق العام	4%	-39%	62%	-70%	274%
معلـــوم الإشهـــار	43%	238%	-18%	46%	422%
معلوم التعريف بالإمضاء	22%	33%	29%	-10%	-4%
معلوم الإشهاد بمطابقة النسخ للأصل	17%	9%	12%	24%	-14%
معاليم تسليم بطاقات الحالة المدنية	7%	170%	32%	8%	-2%
معاليم تسليم الشهادة والحجج الأخرى			907%	-16%	20%
معلوم رخص إشغال الطريق العام لتعاطي بعض المهن				112%	859%
معلوم رخص الحفلات المنظّمة بمناسبة الأفراح العائلية	-58%	-5%	118%	151%	-48%
معاليم رخص البناء	-22%	-9%	34%	-40%	-28%
معاليم رخص نصب آلات توزيع الوقود في الطريق العام	-100%				
معلوم رخص الدفن أو إخراج الجثث					
معاليم الإيواء بمستودع الحجز	405%	132%	-21%	-48%	109%
المعلوم الإضافي على سعرالتيار الكهربائي	105%	-78%	264%	143%	-68%
معاليم مقابل رفع الفضلات المتأتيـة من نشـاط المحلات التجاريـة أو الصناعية أوالمهنية	831%	21%	79%	21%	-41%

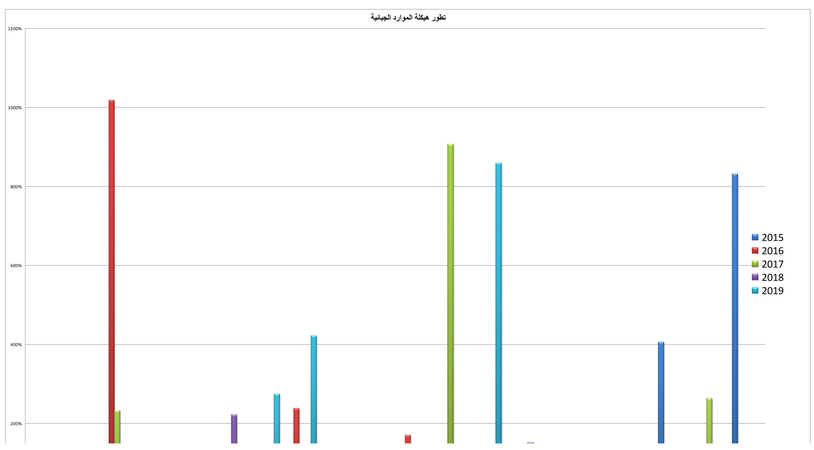

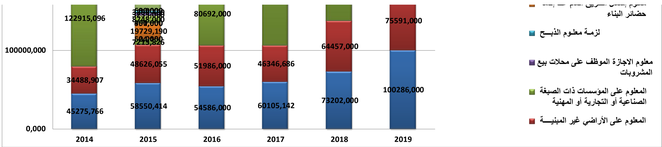

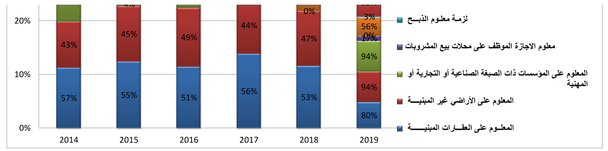

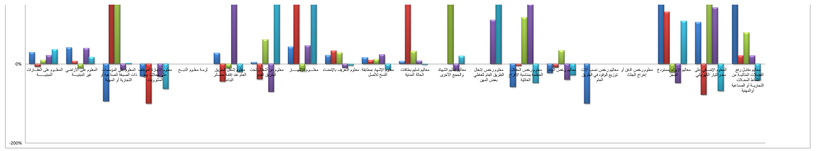

المؤشرات العامة

مؤشرات تعبئة الموارد

	2014	2015	2016	2017	2018	2019
مـــوارد العنـــوان الأول	510 546	546 817	575 614	601 317	794 286	1 992 768
المداخيل الذاتية / مداخيل العنوان الأول	168%	178%	140%	169%	152%	61%
تحويلات الدولة بالعنوان الأول / مداخيل العنوان الأول	98%	119%	121%	75%	67%	39%
المعاليم على العقارات / مداخيل العنوان الأول	16%	20%	19%	18%	17%	9%
المعاليم على العقارات والأنشطة / مداخيل العنوان الأول	43,29%	52,38%	38,86%	62,69%	57,56%	0,00%

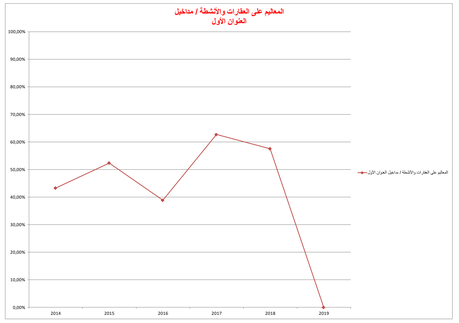

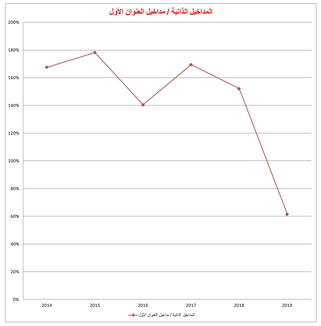

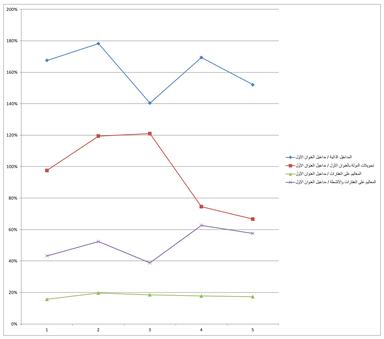

مؤشرات حسب عدد السكان

	2014	2015	2016	2017	2018	2019
المداخيل الجبائية الأع	45,48	51,26	42,82	53,40	62,45	64,27
تحويلات الدولة بالعنو	27,90	36,60	39,01	25,13	29,66	43,04
المعاليم على العقارات	4,47	6,00	5,97	5,96	7,71	9,85

عدد السكان	17850

تحليل موارد الميزانية

هيكلة موارد العنوان الأول 2014-2018 حسب المبالغ المالية

	2014	2015	2016	2017	2018	2019
الصنف الأول: المعاليم على العقارات والأنشطة	221 030,827	286 411,486	223 700,000	376 962,465	457 185,000	432601
الصنف الثاني: مداخيل إشغال الملك العمومي البلدي واستلزام المرافق العمومية فيه	464 075,684	477 803,744	384 111,000	372 297,796	423 270,000	455527
الصنف الثالث: معاليم الموجبات والرخص الادارية ومعاليم مقابل إسداء خدمات	102 002,057	123 222,746	141 038,000	171 466,689	199 604,000	190 167,000
الصنف الرابع: المداخيل الجبائية الإعتيادية الأخرى	24 708,750	27 500,000	15 425,000	32 491,000	34 615,000	68957
الصنف الخامس: مداخيل أملاك البلدية الإعتيادية	43 738,670	59 790,570	43 927,000	65 649,119	93 110,000	77166
الصنف السادس: المداخيل المالية الإعتيادية	498 028,052	653 339,950	696 397,000	448 493,083	529 422,000	768350

هيكلة موارد العنوان الأول 2014-2018 حسب النسب

	2014	2015	2016	2017	2018	2019
الصنف الأول: المعاليم على العقارات والأنشطة	27%	31%	29%	40%	41%	78%
الصنف الثاني: مداخيل إشغال الملك العمومي البلدي واستلزام المرافق العمومية فيه	57%	52%	50%	39%	38%	91%
الصنف الثالث: معاليم الموجبات والرخص الادارية ومعاليم مقابل إسداء خدمات	13%	13%	18%	18%	18%	76%
الصنف الرابع: المداخيل الجبائية الإعتيادية الأخرى	3%	3%	2%	3%	3%	90%
الصنف الخامس: مداخيل أملاك البلدية الإعتيادية	8%	8%	6%	13%	15%	63%
الصنف السادس: المداخيل المالية الإعتيادية	92%	92%	94%	87%	85%	108%

ملاحظة هامة : موارد العنوان الأول تعتمد أساسا على الموارد الجبائية ومساهمات الدولة

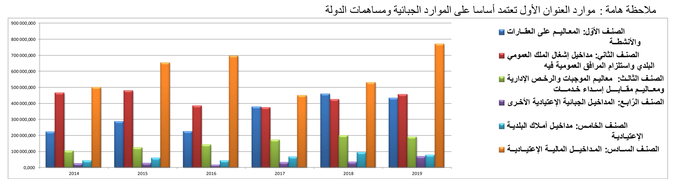

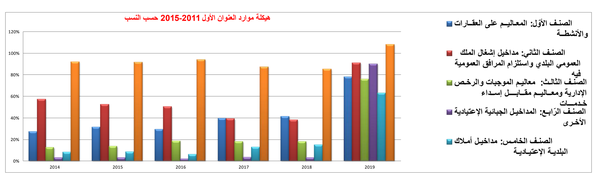

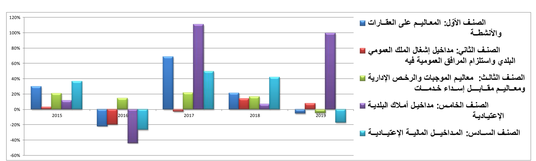

هيكلة الموارد الجبائية :

هيكلة موارد الصنف الأول: المعاليم على العقارات والأنشطة(المبالغ)

	2014	2015	2016	2017	2018	2019
المعلوم على العقارات المبنية	45 275,766	58 550,414	54 586,000	60 105,142	73 202,000	100286,000
المعلوم على الأراضي غير المبنية	34 488,907	48 626,055	51 986,000	46 346,686	64 457,000	75591,000
المعلوم على المؤسسات ذات الصبغة الصناعية أو التجارية	122 915,096	7 215,826	80 692,000	268 108,537	230 011,000	235962,000
المعلوم الإضافي على سعرالتيار الكهربائي	24 635,000	50 595,000	11 218,000	40 804,000	99 018,000	31402,000

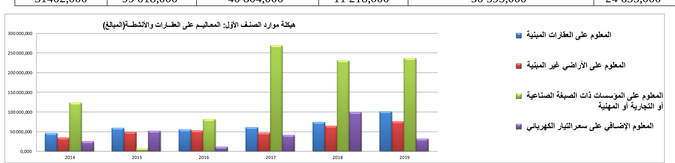

هيكلة موارد الصنف الأول: المعاليم على العقارات والأنشطة(النسب)

	2014	2015	2016	2017	2018	2019
المعلوم على العقارات المبنية	57%	55%	51%	56%	53%	80%
المعلوم على الأراضي غير المبنية	43%	45%	49%	44%	47%	94%
المعلوم على المؤسسات ذات الصبغة الصناعية أو التجارية أو ا	87%	4%	69%			94%
المعلوم الإضافي على سعر التيار الكهربائي	56%	68%	13%	44%	73%	45%

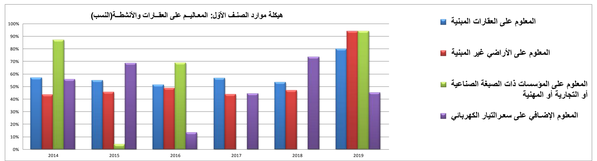

تطور هيكلة موارد العنوان الأول

	2015	2016	2017	2018	2019
الصنف الأول: المعاليم على العقارات والأنشطة	30%	-22%	69%	21%	-5%
الصنف الثاني: مداخيل إشغال الملك العمومي البلدي واستلزام المرافق العمومية فيه	3%	-20%	-3%	14%	8%
الصنف الثالث: معاليم الموجبات والرخص الإدارية ومعاليم مقابل إسداء خدمات	21%	14%	22%	16%	-5%
الصنف الخامس: مداخيل أملاك البلدية الإعتيادية	11%	-44%	111%	7%	99%
الصنف السادس: المداخيل المالية الإعتيادية	37%	-27%	49%	42%	-17%

تطور هيكلة موارد الصنف الأول: المعاليم على العقارات والأنشطة

	2015	2016	2017	2018	2019
المعلوم على العقارات المبنية	29%	-7%	10%	22%	37%
المعلوم على الأراضي غير المبنية	41%	7%	-11%	39%	17%
المعلوم على المؤسسات ذات الصبغة الصناعية أو التج	-94%	1018%	232%	-14%	3%
المعلوم الإضافي على سعر التيار الكهربائي	105%	-78%	264%	143%	-68%

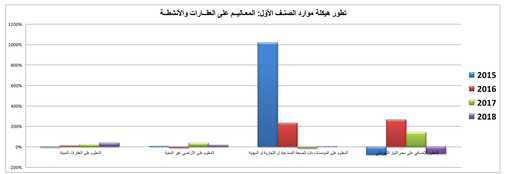

هيكلة موارد الصنف الثاني: مداخيل إشغال الملك العمومي البلدي واستلزام المرافق العمومية فيه(المبالغ)

	2014	2015	2016	2017	2018	2019
1 ـ مداخيل الأسواق المستلزمة	406582,5	411931	360030	346000,635	372000	413100
2 ـ المداخيل الأخرى المتأتية من لزمة الملك البلدي	0	0	0	0	0	0
3 ـ المداخيل المتأتية من الإستغلال المباشر للأسواق	29350	31395	30	4290,314	7658	974
4 ـ المداخيل الأخرى المتأتية من الإستغلال المباشر للملك البلدي	28143,184	34477,744	24051	22006,847	43612	41453
الصنف الخامس: مداخيل أملاك البلدية الإعتيادية	43738,67	59790,57	43927	65649,119	93110	77166
الصنف السادس: المداخيل المالية الإعتيادية	498028,052	653339,95	696397	448493,083	529422	768350

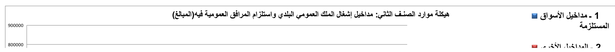

هيكلة موارد الصنف الثاني: مداخيل إشغال الملك العمومي البلدي واستلزام المرافق العمومية فيه(النسب)

	2014	2015	2016	2017	2018	2019
1 ـ مداخيل الأسواق المستلزمة	88%	86%	94%	93%	88%	103%
2 ـ المداخيل الأخرى المتأتية من لزمة الملك البلدي	0%	0%	0%	0%	0%	0%
3 ـ المداخيل المتأتية من الإستغلال المباشر للأسواق	6%	7%	0%	1%	2%	24%
4 ـ المداخيل الأخرى المتأتية من الإستغلال المباشر للملك البلدي	6%	7%	6%	6%	10%	44%
الصنف الخامس: مداخيل أملاك البلدية الإعتيادية	8%	8%	6%	13%	15%	63%
الصنف السادس: المداخيل المالية الإعتيادية	92%	92%	94%	87%	85%	108%

تطورهيكلة موارد الصنف الثاني: مداخيل إشغال الملك العمومي البلدي واستلزام المرافق العمومية فيه

	2015	2016	2017	2018	2019
2 ـ المداخيل الأخرى المتأتية من لزمة الملك البلدي	1%	-13%	-4%	8%	11%
4 ـ المداخيل الأخرى المتأتية من الإستغلال المباشر للملك البلدي					
الصنف الخامس: مداخيل أملاك البلدية الإعتيادية	7%	-100%	14201%	78%	-87%
الصنف السادس: المداخيل المالية الإعتيادية	23%	-30%	-8%	98%	-5%



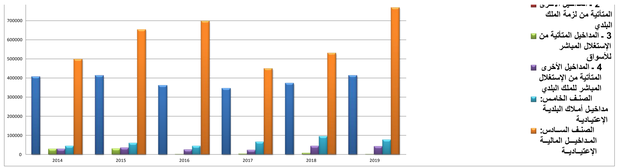

هيكلة موارد الصنف الثالث: معاليم الموجبات والرخص الإدارية ومعاليم مقابل إسداء خدمات(المبالغ)

	2014	2015	2016	2017	2018	2019
1 - معاليم الموجبات الإدارية	12940	15186,4	24485	36779,26	36108	35721
2 - معاليم الرخص الإدارية	44683,057	34130,346	31194	42558,129	28613	102003
3 - معاليم مقابل إسداء خدمات	44379	73906	85359	92129,3	134883	52443
الصنف الرّابع: المداخيل الجبائية الإعتيادية الأخرى	24708,75	27500	15425	32491	34615	68957

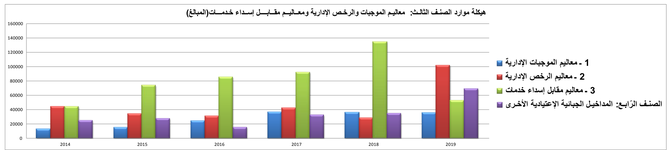

هيكلة موارد الصنف الرّابع: المداخيل الجبائية الإعتيادية الأخرى(المبالغ)

	2014	2015	2016	2017	2018	2019
1 - المداخيل المتأتية من الإستغلال المباشر للأملاك	0	0	0	0	0	41453
2 - مداخيل كراء العقارات والتجهيزات والمعدات	43738,67	59790,57	42613	56454,562	88765	76903
3 - محاصيل بيع العقارات وأملاك أخرى	0	0	1314	9194,557	4345	0

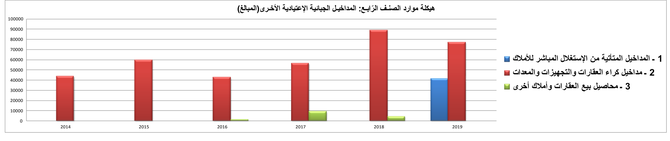

هيكلة موارد الصنف الخامس: مداخيل أملاك البلدية الإعتيادية(المبالغ)

	2014	2015	2016	2017	2018	2019
المنابٌ من المال المشترك	428420	604230	621799	432967	465645	754801
منح ومساهمات مخصّصة للتسيير	45000	40000	58844	0	0	0
مداخيل المخالفات لتراتيب حفظ الصحة والشرطة الصحية	200	280	220	0	20	40
مقابيض أخرى	0	0	8293	7000	229	0
مبالغ بعنوان مصاريف إدارة وتصرف وإستخلاص لفائدة الغير	1821,562	2332,071	361	4513,567	2927	590

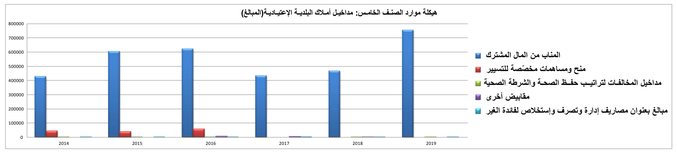

موارد العنوان الثاني

هيكلة موارد العنوان الثاني (جدول تفصيلي)

	2014	2015	2016	2017	2018	2019
الصنف السابع: منـــح التجهيـــز	564237,337	308582,426	142020	268792	135926	130000
الصنف الثامن: مدّخرات وموارد مختلفة	151206,714	160140,974	288633	325479	85863	85863
الصنف التاسع: موارد الإقتراض الداخلي	201899,417	272228,417	272228,417	24987	24988	24988
الصنف العاشر: موارد الإقتراض الخارجي	0	0	0	0	0	0
الصنف الحادي عشر: موارد الإقتراض الخارجي الموظّفة	0	0	0	0	0	0

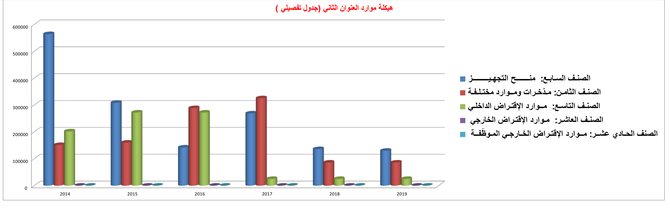

هيكلة موارد العنوان الثاني

	2014	2015	2016	2017	2018	2019
الجزء الثالث: الموارد الخاصّة للبلدية	715444,051	468723,4	430653	594271	221789	215863
الجزء الرابع: موارد الإقتراض	201899,417	272228,417	272228,417	24987	24988	24988

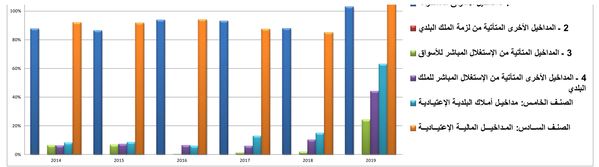

هيكلة موارد الصنف الثالث: معاليم الموجبات والرخص الإدارية ومعاليم مقابل إسداء خدمات(النسب)

	2014	2015	2016	2017	2018	2019
1 - معاليم الموجبات الإدارية	13%	12%	17%	21%	18%	94%
2 - معاليم الرخص الإدارية	44%	28%	22%	25%	14%	129%
3 - معاليم مقابل إسداء خدمات	44%	60%	61%	54%	68%	40%
الصنف الرّابع: المداخيل الجبائية الإعتيادية الأخرى	3%	3%	2%	3%	3%	90%

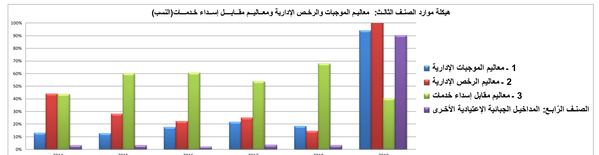

هيكلة موارد الصنف الرّابع: المداخيل الجبائية الإعتيادية الأخرى(النسب)

	2014	2015	2016	2017	2018	2019
1 - المداخيل المتأتية من الإستغلال المباشر للأملاك	0%	0%	0%	0%	0%	44%
2 - مداخيل كراء العقارات والتجهيزات والمعدات	100%	100%	97%	86%	95%	76%
3 - محاصيل بيع العقارات وأملاك أخرى	0%	0%	3%	14%	5%	0%

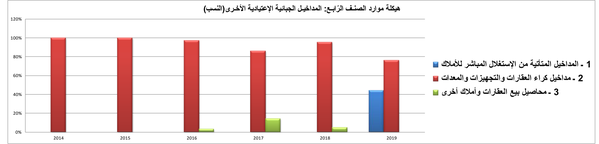

هيكلة موارد الصنف الخامس: مداخيل أملاك البلدية الإعتيادية(النسب)

	2014	2015	2016	2017	2018	2019
المنابٌ من المال المشترك	86%	92%	89%	97%	88%	119%
منح ومساهمات مخصّصة للتسيير	9%	6%	8%	0%	0%	0%
مداخيل المخالفات لتراتيب حفظ الصحة والشرطة الصحية	0%	0%	0%	0%	0%	1%
مقابيض أخرى	0%	0%	1%	2%	0%	0%
مبالغ بعنوان مصاريف إدارة وتصرف وإستخلاص لفائدة الغير	0%	0%	0%	1%	1%	30%

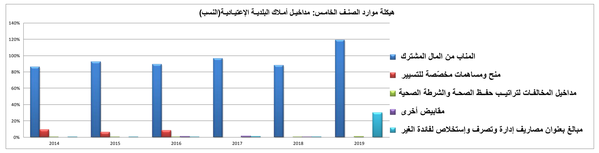

هيكلة موارد العنوان الثاني (جدول تفصيلي)

	2014	2015	2016	2017	2018	2019
الصنف السابع: منـــح التجهيـــز	79%	66%	33%	45%	61%	24%
الصنف الثامن: مدّخرات وموارد مختلفة	21%	34%	67%	55%	39%	39%
الصنف التاسع: موارد الإقتراض الداخلي	100%	100%	100%	100%	100%	100%
الصنف العاشر: موارد الإقتراض الخارجي	0%	0%	0%	0%	0%	0%
الصنف الحادي عشر: موارد الإقتراض الخارجي الموظّفة	0%	0%	0%	0%	0%	0%

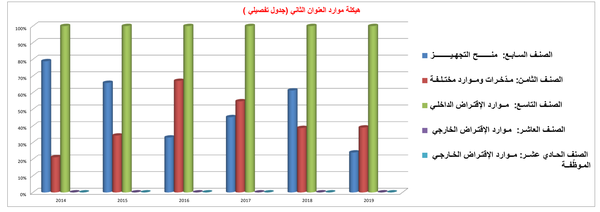

هيكلة موارد العنوان الثاني

	2014	2015	2016	2017	2018	2019
الجزء الثالث: الموارد الخاصّة للبلدية	73%	57%	54%	96%	89%	88%
الجزء الرابع: موارد الإقتراض	21%	33%	34%	4%	10%	10%

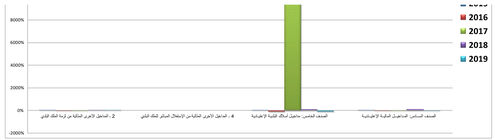

تطور هيكلة موارد الصنف الثالث: معاليم الموجبات والرخص الإدارية ومعاليم مقابل إسداء خدمات

	2015	2016	2017	2018	2019
1 - معاليم الموجبات الإدارية	17%	61%	50%	-2%	-1%
2 - معاليم الرخص الإدارية	-24%	-9%	36%	-33%	256%
3 - معاليم مقابل إسداء خدمات	67%	15%	8%	46%	-61%

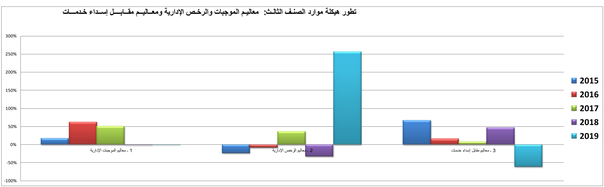

تطور هيكلة موارد الصنف الرّابع: المداخيل الجبائية الإعتيادية الأخرى

	2015	2016	2017	2018	2019
1 - المداخيل المتأتية من الإستغلال المباشر للأملاك					
2 - مداخيل كراء العقارات والتجهيزات والمعدات	37%	-29%	32%	57%	-13%
3 - محاصيل بيع العقارات وأملاك أخرى			600%	-53%	-100%

تطور هيكلة موارد الصنف الخامس: مداخيل أملاك البلدية الإعتيادية

	2015	2016	2017	2018	2019
المنابٌ من المال المشترك	41%	3%	-30%	8%	62%
منح ومساهمات مخصّصة للتسيير	-11%	47%	-100%		
مداخيل المخالفات لتراتيب حفظ الصحة والشرطة الصحية	40%	-21%	-100%		
مقابيض أخرى			-16%	-97%	-100%
مبالغ بعنوان مصاريف إدارة وتصرف وإستخلاص لفائدة الغير	28%	-85%	1150%	-35%	-80%

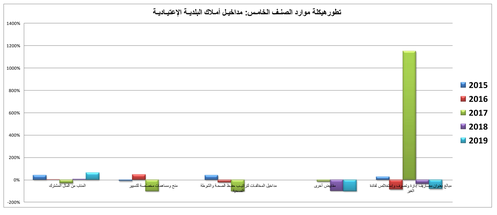

تحليل النفقات

نفقات العنوان الأول

هيكلة النفقات البنية (المبلغ)

	2014	2015	2016	2017	2018	2019
العنوان الأول : نفقات العنوان الأول	1092075,409	1253630,568	1306948	1421609	1421609	1841695
العنوان الثاني : نفقات العنوان الثاني	992911,964	875684,819	174578	555376	555376	934780
النفقات الجملية	2084987,373	2129315,387	1481526	1976985	1976985	2776475

هيكلة النفقات البنية (نسب)

	2014	2015	2016	2017	2018	2019
العنوان الأول : نفقات العنوان الأول	52%	59%	88%	72%	72%	66%
العنوان الثاني : نفقات العنوان الثاني	48%	41%	12%	28%	28%	34%

تطور هيكلة النفقات البنية

	2015	2016	2017	2018	2019
العنوان الأول : نفقات العنوان الأول	14,8%	4,3%	8,8%	0,0%	29,6%
العنوان الثاني : نفقات العنوان الثاني	-11,8%	-80,1%	218,1%	0,0%	68,3%



هيكلة نفقات العنوان الأول (المبلغ)

	2014	2015	2016	2017	2018	2019
القسم الأول: التأجير العمومي	553085,291	633987,101	749280	727330	727330	911663
القسم الثاني : وسائل المصالح	455822,818	510058,697	445308	542045	542045	773675
القسم الثالث: التدخل العمومي	11000	9990,16	24512	52004	52004	91370
القسم الخامس: فوائد الدين	72167,3	99594,61	87848	100230	100230	64987
	1094089,409	1255645,568	1308964	1423626	1423627	1843714

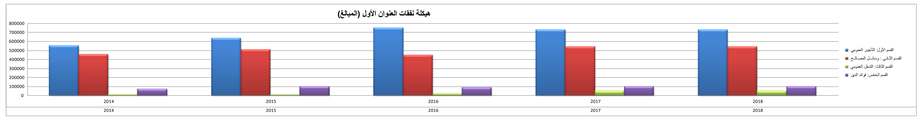

هيكلة نفقات العنوان الأول (نسب)

	2014	2015	2016	2017	2018	2019
القسم الأول: التأجير العمومي	1265%	1060%	1706%	1108%	781%	979%
القسم الثاني : وسائل المصالح	1042%	853%	1014%	826%	582%	831%
القسم الثالث: التدخل العمومي	25%	17%	56%	79%	56%	98%
القسم الخامس: فوائد الدين	165%	167%	200%	153%	108%	70%

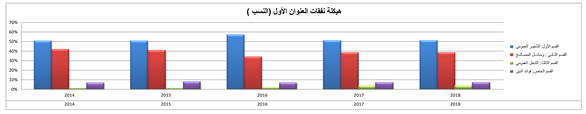

تطور هيكلة نفقات العنوان الأول

	2015	2016	2017	2018	2019
القسم الأول: التأجير العمومي	14,6%	18,2%	-2,9%	0,0%	25,3%
القسم الثاني : وسائل المصالح	11,9%	-12,7%	21,7%	0,0%	42,7%
القسم الثالث: التدخل العمومي	-9,2%	145,4%	112,2%	0,0%	75,7%
القسم الخامس: فوائد الدين	38,0%	-11,8%	14,1%	0,0%	-35,2%

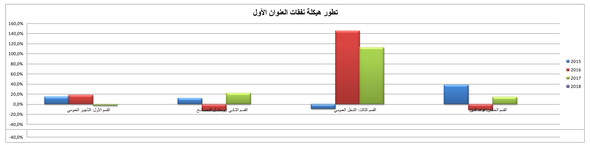

نفقات العنوان الثاني

هيكلة نفقات العنوان الثاني (المبلغ)

	2014	2015	2016	2017	2018	2019
الجزء الثالث: نفقات التنمية	842911,964	673827,043	173428	555376	555376	292274
الجزء الرابع : تسديد أصل الدين	150000	115295,976	134200	88475	88475	118230
الجزء الخامس: النفقات المسددة من الاعتمادات المحالة	0	86561,8	1150	0	0	0

هيكلة نفقات العنوان الثاني (نسب)

	2014	2015	2016	2017	2018	2019
الجزء الثالث: نفقات التنمية	85%	77%	77%	77%	77%	31%
الجزء الرابع : تسديد أصل الدين	15%	13%	13%	13%	13%	100%
الجزء الخامس: النفقات المسددة من الاعتمادات المحالة	0%	10%	10%	10%	10%	0%

تطور هيكلة نفقات العنوان الثاني

	2015	2016	2017	2018	2019
الجزء الثالث: نفقات التنمية	-20,1%	-74,3%	220,2%	0,0%	-47,4%
الجزء الرابع : تسديد أصل الدين	-23,1%	16,4%	-34,1%	0,0%	33,6%
الجزء الخامس: النفقات المسددة من الاعتمادات المحالة	0,0%	0,0%	0,0%	0,0%	0,0%

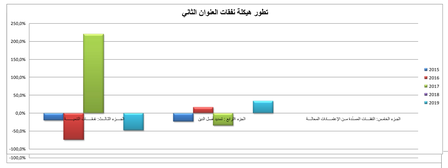

المؤشرات

مؤشرات هيكلة نفقات العنوان الأول

	2014	2015	2016	2017	2018	2019
التأجير العمومي / نفقات العنوان الأول	51%	51%	57%	51%	51%	50%
التأجير العمومي + تسديد الدين / نفقات العنوان الأول	64%	60%	68%	57%	57%	57%
الوسائل للمصالح + التدخل العمومي / نفقات العنوان الأول	92%	91%	91%	89%	89%	92%

هيئة نفقات العنوان الثاني

	2014	2015	2016	2017	2018
القسم العاشر: تشييد أصول الديون	150000	115295,976	134200	88475	88475
القسم السادس: الاستثمارات المباشرة	842911,964	673827,043	39228	466901	466901